
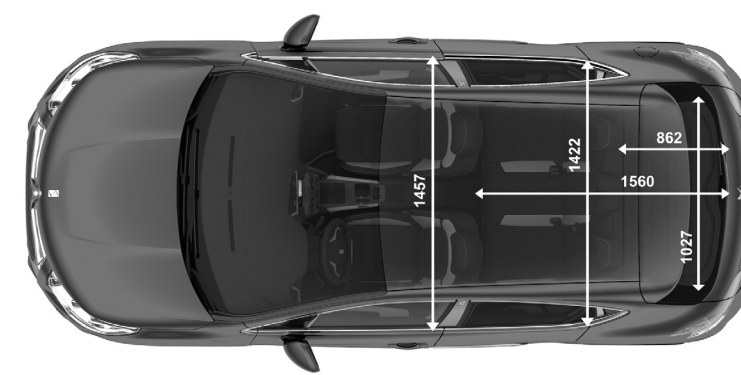
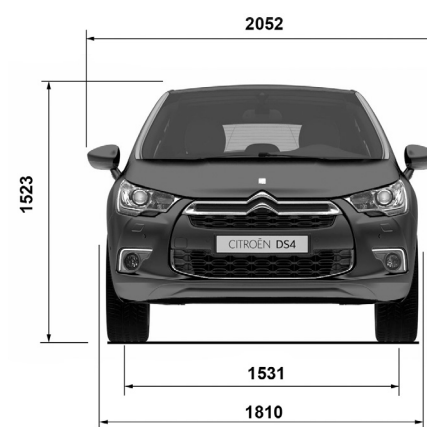
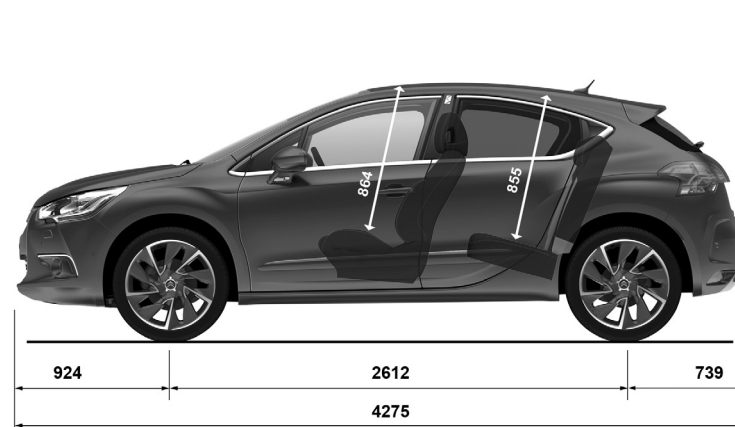


CITROËN DS4

TECHNICKÉ PARAMETRY		1.6 VTi 120	1.6 THP 160 AT	1.6 THP 200	1.6 e-HDi 115 Airdream	1.6 e-HDi 115 BMP6 Airdream	2.0 HDi 160	2.0 HDi 160 AT
MOTOR	Typ	Zážehový, vícebodové elektronické vstřikování, 16 ventilů	Zážehový, vysokotlaké vstřikování, Turbo "Twin Croll", 16 ventilů	Zážehový, vysokotlaké vstřikování, Turbo "Twin Croll", 16 ventilů	Vznětový přeplňovaný turbodmychadlem s variabilní geometrií, přímé vysokotlaké vstřikování, výměník vzduch/vzduch	Vznětový přeplňovaný turbodmychadlem s variabilní geometrií, přímé vysokotlaké vstřikování, výměník vzduch/vzduch	Vznětový přeplňovaný turbodmychadlem s variabilní geometrií, přímé vysokotlaké vstřikování, výměník vzduch/vzduch, 16 ventilů	Vznětový přeplňovaný turbodmychadlem s variabilní geometrií, přímé vysokotlaké vstřikování, výměník vzduch/vzduch, 16 ventilů
	Počet válců	4 válce v řadě	4 válce v řadě	4 válce v řadě	4 válce v řadě	4 válce v řadě	4 válce v řadě	4 válce v řadě
	Zdvihový objem v cm ³	1598	1598	1598	1560	1560	1997	1997
	Vrtání x zdvih v mm	77 x 85,8	77 x 85,8	77 x 85,8	75 x 88,3	75 x 88,3	85 x 88	85 x 88
	Maximální výkon v kW (k CEE) při ot./min	88 (120) 6000	120 (160) 6000	147 (200) 5500 - 6800	84 (115) 3600	84 (115) 3600	120 (163) 3750	120 (163) 3750
	Maximální točivý moment v Nm CEE při ot./min	160 4250	240 1400 - 4000	275 1700 - 4500	270 (285) 1750	270 (285) 1750	340 2000 - 3000	340 2000 - 3000
	Elektronické statické zapalování	●	●	●	●	●	●	●
	Filtr pevných částic (FAP)							
PŘEVODY ŘÍZENÍ	Emisní norma	EURO 5	EURO 5	EURO 5	EURO 5	EURO 5	EURO 5	EURO 5
	Převodovka	Manuální	Automatická	Manuální	Manuální	Manuální pilotovaná	Manuální	Automatická
	Počet převodových stupňů	5	6	6	6	6	6	6
	Počet otáček volantu mezi rejdy	2,9	2,9	2,9	2,9	2,9	2,9	2,9
	Variabilní posilovač řízení	Sériově	Sériově	Sériově	Sériově	Sériově	Sériově	Sériově
	Stopový poloměr otáčení v m	5,35	5,35	5,35	5,35	5,35	5,35	5,35
PODVOZEK BRZDY PNEUMATIKY	Obrysový poloměr otáčení v m	5,60	5,60	5,60	5,60	5,60	5,60	5,60
	Nápravy přední a zadní	Přední náprava pseudo McPherson se spodními trojúhelníkovými rameny a zkrutným stabilizátorem. Zadní náprava s deformovatelnou příčkou.						
	Brzdy	Kotoučové brzdy u všech čtyř kol, vpředu s vnitřním chlazením.						
	Aktivní bezpečnost	ESP + ASR ABS + EBD + EBA	ESP + ASR ABS + EBD + EBA	ESP + ASR ABS + EBD + EBA	ESP + ASR ABS + EBD + EBA	ESP + ASR ABS + EBD + EBA	ESP + ASR ABS + EBD + EBA	ESP + ASR ABS + EBD + EBA
OBJEMY (norma VDA)	Pneumatiky MICHELIN	215/60 R16 215/55 R17 225/45 R18	215/55 R17 225/45 R18	225/45 R18 225/40 R19	215/60 R16 215/55 R17 225/45 R18	215/60 R16 215/55 R17 225/45 R18	215/55 R17 225/45 R18 225/40 R19	215/55 R17 225/45 R18 225/40 R19
	Počet míst	5	5	5	5	5	5	5
HMOTNOST (v kg)	Objem zavazadlového prostoru pod platem v dm ³ : včetně / bez náhradního kola	359 / 385	359 / 385	359 / 385	359 / 385	359 / 385	359 / 385	359 / 385
	Objem zavazadlového prostoru za předními sedadly až ke stropu v dm ³	1021	1021	1021	1021	1021	1021	1021
	Pohotovostní hmotnost (1)	1285	1391	1356	1375	1353	1421	1465
	Užitečná hmotnost (včetně řidiče) (2)	470	444	464	435	462	459	475
	Celková hmotnost CEE	1755	1835	1820	1810	1815	1880	1940
	Největší hmotnost přívěsu: nebrzděný přívěs brzděný přívěs (3)	640 1450	715 1000	695 1250	680 1550	680 1550	695 1550	750 1450
AERODYNAMIKA	Celková hmotnost jízdní soupravy	2955	2635	2820	3110	3115	3180	3140
	Největší zatížení střešního nosiče	75	75	75	75	75	75	75
PROVOZNÍ VLASTNOSTI (pouze řidič)	Cx	0,311	0,323	0,317	0,312	0,312	0,317	0,317
	S.Cx	0,715	0,739	0,726	0,716	0,716	0,728	0,728
	Největší rychlost v km/h	193	212	235	190	190	212	208
	400 m s pevným startem v sekundách	17,3	16,2	15,8	18,4	17,8	16,2	16,9
SPOTŘEBA NORMY CEE (1999/100)	1 000 m s pevným startem v sekundách	32,2	29,6	27,9	33,7	32,7	29,8	30,9
	Z 0 na 100 km/h v sekundách	10,8	8,6	7,9	12,4	11,3	8,6	9,3
	Městský provoz (l/100 km)	8,3	10,6	8,4	5,1	4,8	6,1	7,4
	Mimoměstský provoz (l/100 km)	5,0	6,0	5,2	3,9	4,1	4,2	4,7
PALIVO (objem v litrech)	Smišený provoz (l/100 km)	6,2	7,7	6,4	4,3	4,4	4,9	5,7
	Emise CO ₂ (g/km)	144	178	149	113	114	130	149
PALIVO (objem v litrech)	Bezolovnatý benzin OČ 95 a 98 VN	60	60	60				
	Motorová nafta				60	60	60	60

(1) Hmotnost může být vyšší v závislosti na úrovni vybavy a namontovaném vybavení na přání. (2) Rozdíl mezi celkovou hmotností a pohotovostní hmotností. (3) V limitu celkové hmotnosti jízdní soupravy.



CITROËN ČESKÁ REPUBLIKA s.r.o

Hvězdova 1716/2b
140 00 Praha 4
Tel.: (+420) 244 118 800
Fax: (+420) 224 835 655
www.citroen.cz

Tento dokument se týká pouze vozidel prodávaných v České republice. Informace o modelech a jejich charakteristiky odpovídají provedení platné v době aktualizace tohoto dokumentu. Jsou uváděny pouze orientačně a nemohou být považovány za smluvně závazné.

CITROËN si vyhrazuje právo měnit bez předchozího upozornění charakteristiky představených modelů, aniž by byl povinen aktualizovat tento dokument.

Duben 2014



DS4TP0414

CITROËN doporučuje TOTAL

TECHNICKÉ PARAMETRY
CITROËN DS4

Duben 2014